



Patronat honorowy
Prezesa Instytutu
Pamięci Narodowej

Księga standardów identyfikacji wizualnej Honorowego Patronatu Prezesa IPN

Sygnet IPN

Sygnet IPN to okrągła pieczęć z Godłem – rysunkiem Orła Białego i wpisaną w okrąg nazwą *Instytut Pamięci Narodowej*, pisaną majuskułą dedykowanego kroju pisma *Memoria*. Pieczęć jest zamknięta otokiem w postaci ozdobnego przeplotu nawiązującego do typografii.

Pieczęć ma dwie różne wersje:

1. Na jasne tło – Orzeł linearny;
2. Na ciemne tło – Orzeł wypełniony.

Użycie dwóch wersji służy zachowaniu heraldycznej kolejności barw: Orzeł powinien być zawsze biały (lub jaśniejszy od tła).



1. Wersja na jasne tło – Orzeł linearny
tło > 50% jasności



2. Wersja na ciemne tło – Orzeł wypełniony
tło < 50% jasności


Sygnet IPN

– konstrukcja

Podstawą konstrukcji i pozycjonowania logo jest **moduł A** – kwadrat o boku równym odległości Godła od otoku pieczęci.

Moduł ten wyznacza **pole ochronne**, w którym nie mogą się znaleźć żadne inne elementy.

Wielkość minimalna pieczęci wynosi 9 mm / 25 px średnicy pieczęci i wynika z minimalnego dopuszczalnego stopnia pisma napisu w otoku pieczęci: 3 pt.




Skalowanie logo



1. **Maksymalna** dopuszczalna wielkość pieczęci lub logo patronatu w stosunku do formatu jest wyznaczana przez wielkość pola ochronnego. Skalujemy je w ten sposób tylko w uzasadnionych przypadkach – gdy zależy nam na mocnej ekspozycji, lub gdy powierzchnia jest tak mała, że mniejsze logo byłoby nieczytelne.
2. **Zalecana wielkość** to logo skalowane względem wyraźnego podziału formatu – na 2, 3 lub 4 części, z odsunięciem od krawędzi o 3-krotność modułu A
3. **Minimalna** dopuszczalna wielkość logo to 9 mm / 25 px średnicy pieczęci, wynika z najmniejszej dopuszczalnej wielkości liter w otoku pieczęci – 3 pt.

Zalecenia dotyczą wszystkich formatów – pionowych, poziomych i kwadratowych.

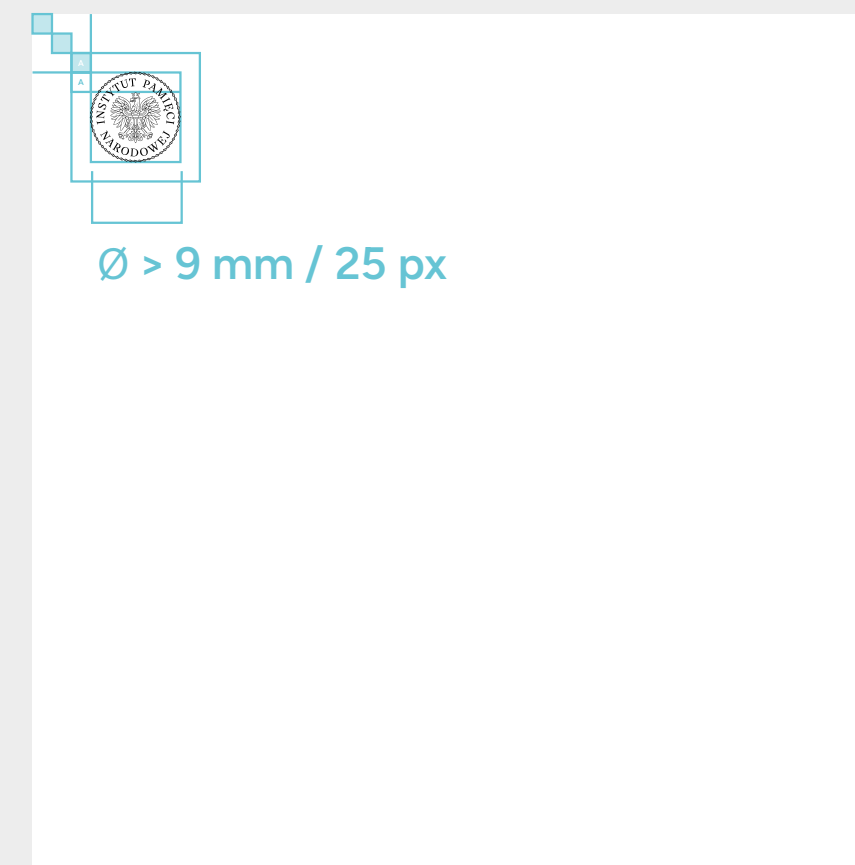
1. Maksymalne



2. Zalecane



3. Minimalne



Logotyp

– konstrukcja

Logo patronatu to zestawienie pieczęci i nazwy *PATRONAT HONOROWY PREZESA INSTYTUTU PAMIĘCI NARODOWEJ*, równanej do lewej, pisanej majuskulą dedykowanego kroju pisma *Memoria*.

Odległość bloku tekstowego od pieczęci definiuje moduł **A** pola ochronnego pieczęci, z niego też wynika konstrukcja logotypu i jego pole ochronne.

Logotypu w pierwszej kolejności używamy **w układzie poziomym**, z blokiem tekstowym wyśrodkowanym po prawej stronie pieczęci. Jeśli nie ma na to miejsca lub np. mamy do dyspozycji wąski, pionowy format, możemy użyć **układu pionowego** – z blokiem tekstowym umieszczonym pod pieczęcią, równanym do jej lewej krawędzi.

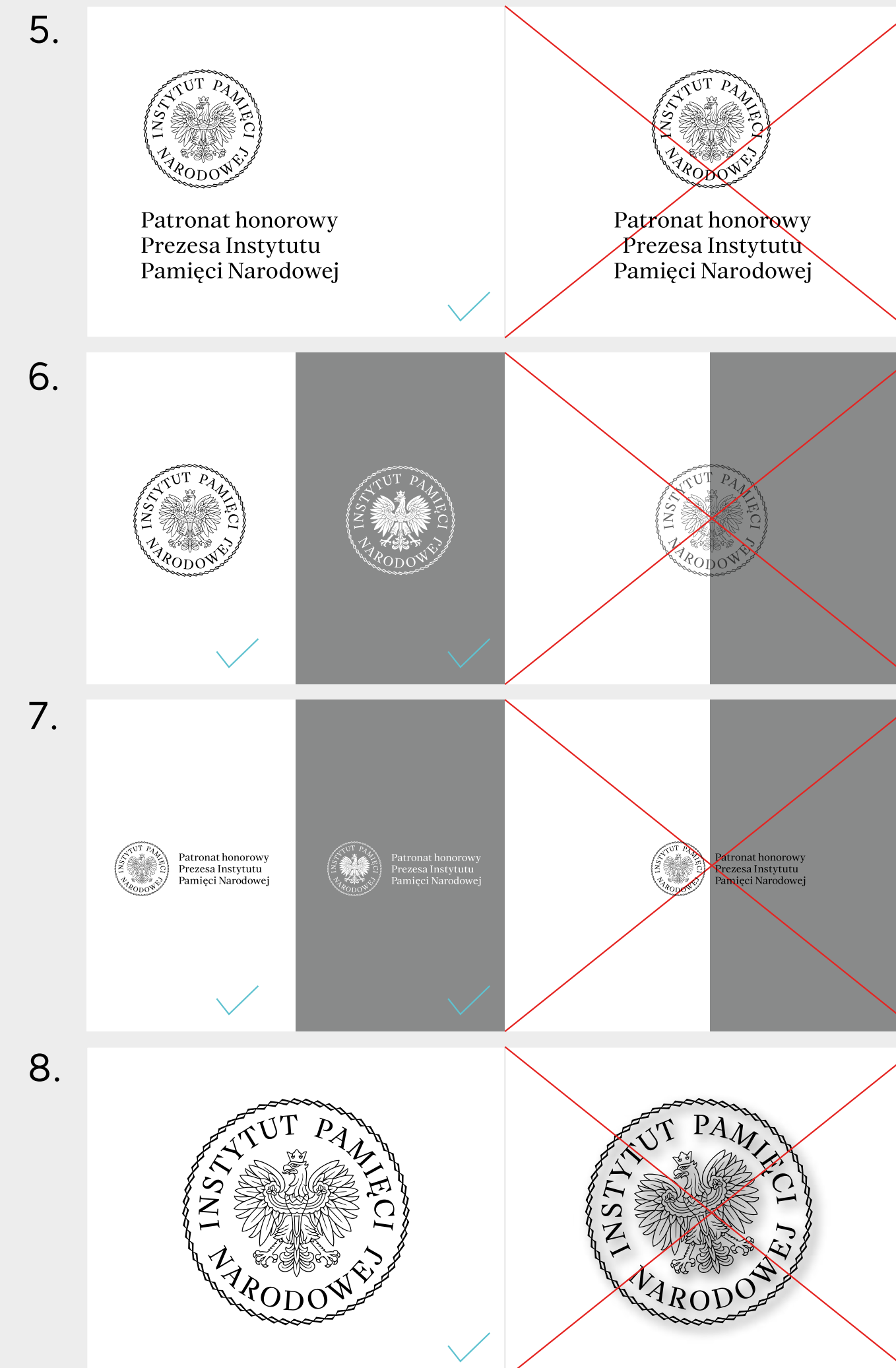


odmiana pozioma

odmiana pionowa

Czego nie robić

1. i 2. Na jasnym i ciemnym tle używamy specjalnych wersji pieczęci – odpowiednio linearnej i wypełnionej. Nie odwracamy ich w negatyw.
3. Nie używamy pieczęci jako elementu tła, nie umieszczamy na niej żadnych innych obiektów.
4. Pieczęć jest zawsze ażurowa, nie wypełniamy kolorem pieczęci ani jej elementów
5. Logotyp zawsze jest równany do lewej, nie środkujemy bloku tekstowego.
6. i 7. Pieczęć i logotyp umieszczamy tylko na jednolitym tle, unikamy umieszczania ich na granicy kontrastowych powierzchni.
7. Nie obracamy pieczęci, nie stosujemy dodatkowych efektów, cieni, przezroczystości itp.



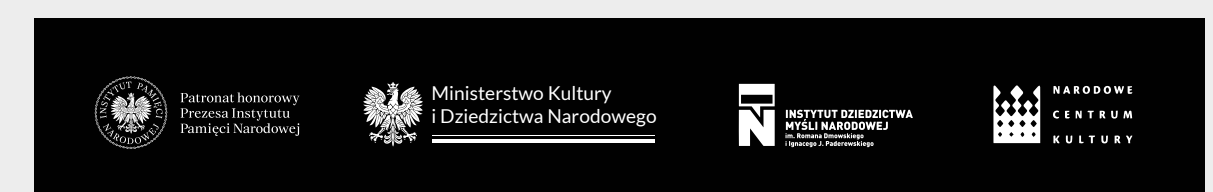

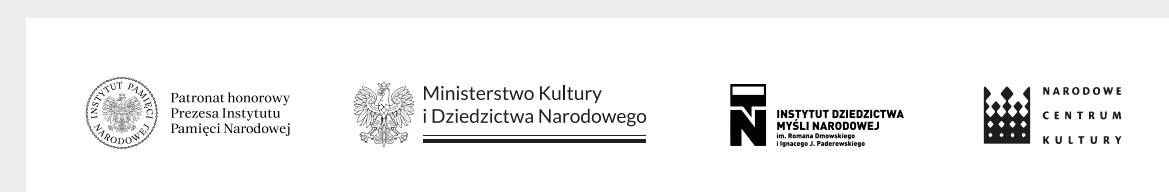
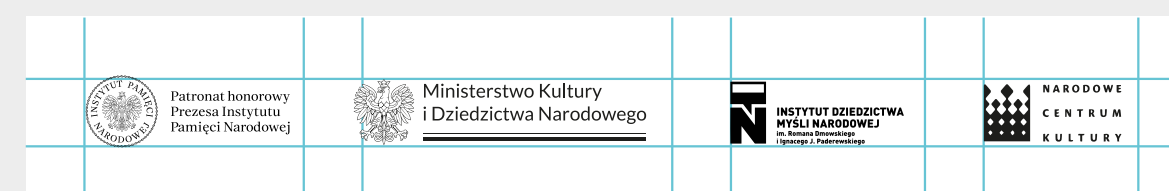

Patronat honorowy Prezesa Instytutu Pamięci Narodowej

Jeśli znaków graficznych jest więcej, a patronat honorowy Prezesa IPN jest głównym inicjatorem – jego logotyp umieszczamy jako pierwszy. W innych przypadkach – w/g ustaleń z organizatorami.

W miarę możliwości paski logotypowe umieszczamy bezpośrednio na grafice. Jeśli to niemożliwe i powoduje nieczytelność logotypów, używamy paska logotypowego: białego, czarnego lub w innym kolorze dominującym na formacie. Zalecane jest użycie wszystkich logotypów w wersjach monochromatycznych.

Do oznaczania **patronatu honorowego Prezesa IPN** używamy specjalnego logotypu. Więcej informacji na stronie ipn.gov.pl/patronat

Logotypy skalujemy tak, by miały tę samą wysokość, wyśrodkowane wobec siebie w osi poziomej, w równych odstępach, wprowadzając korekty optyczne gdy sąsiadują ze sobą logotypy o delikatnym, linearnym rysunku ze znakami o mocnej, geometrycznej bryle.



Zasady przyznania patronatu honorowego Prezesa IPN

Informacje dotyczące przyznania
patronatu honorowego
Prezesa Instytutu Pamięci Narodowej
oraz wniosek o patronat dostępne
są na stronie ipn.gov.pl/patronat